

年末講座に大人気!! 1年間の思い出を形に残せるカレンダー!!



自分だけのカレンダーを簡単作成♪

Myカレンダー

注文マニュアル (ver.2.1)

 MY Calendar

注文方法などは
中国をcheck

Myカレンダーって？

Myカレンダーは株式会社アスカネットが提供する、1冊から作成できるオリジナルカレンダーサービスです。「印刷が綺麗」「梱包が丁寧」「短納期(3営業日で発送)」と生徒様にも大好評。今年のカレンダーはぜひ、Myカレンダーをご利用ください！

商品種類が豊富♪

サイズはA3、A4、ポストカードの3種類。
教室では印刷が難しいA3サイズも作れます。

フチなし(裁ち落とし)印刷ができる！

こちら教室では印刷の難しいフチなしの全面印刷(裁ち落とし)ができるから、写真を大きく配置できます。業務用印刷機ならではの仕上がりをお楽しみいただけます。



仕上がりがきれい！

しっかりとした厚手の紙に、プロのカメラマンが作る写真集と同じ印刷機で出力しているの、仕上がりがとてもきれい。梱包も丁寧なので、昨年作成された生徒さんからも高い評価をいただきました！

生徒様への販売価格は、教室におまかせ！

アスカネットから教室への販売価格は公開しておりませんので、教室独自で価格の設定が可能です。

ご利用の流れ



MYカレンダー
ご契約



画像素材の
準備



専用サイトへ
アクセス







パソコンから注文

※Myカレンダーの注文操作は、必ずパソコンから行ってください。

※Myカレンダーのご注文には教室ごとのご契約が必要です。まだ契約がお済でない方は、裏表紙のお問い合わせフォームよりご連絡下さい。
ご契約のお申し込みをいただいてから、発注可能のご案内まで約2週間ほどかかります。

画像の準備

ご注文いただく商品タイプによって、必要な画像のサイズが異なります。
必ず画像サイズをご確認のうえご作成ください。

	A. 写真全面タイプ	B. 写真大タイプ	C. 写真小タイプ	ポストカードタイプ
				
暦	自動では入りません	自動で入ります		
A3サイズ	表紙 303×426mm 3,233×4,545px 各月 303×426mm 3,233×4,545px	表紙 303×426mm 3,233×4,545px 各月 303×306mm 3,233×3,265px	表紙 303×426mm 3,233×4,545px 各月 303×244mm 3,233×2,603px	表紙サイズ 152×104mm 1,622×1,110px
A4サイズ	表紙 216×303mm 2,305×3,233px 各月 216×303mm 2,305×3,233px	表紙 216×303mm 2,305×3,233px 各月 216×220mm 2,305×2,347px	表紙 216×303mm 2,305×3,233px 各月 216×178.5mm 2,305×1,904px	各月ページ 94.5×104mm 1,008×1,110px
画像解像度	271dpi			
カラープロファイル	sRGB			
保存形式	jpg			

※【注意】断裁領域や、リング製本タイプのリング位置は、編集画面でご確認ください。

画像ファイル名の指定

ファイル名は月ごとに下記のように変更してください。（※半角）

	表紙	1月	2月	3月	4月	5月	6月	7月	8月	9月	10月	11月	12月
1月始まり	00.jpg	01.jpg	02.jpg	03.jpg	04.jpg	05.jpg	06.jpg	07.jpg	08.jpg	09.jpg	10.jpg	11.jpg	12.jpg
4月始まり	00.jpg	10.jpg	11.jpg	12.jpg	01.jpg	02.jpg	03.jpg	04.jpg	05.jpg	06.jpg	07.jpg	08.jpg	09.jpg

※【注意】My カレンダー多部数発注システムをご利用の場合は、ファイル名の指定が異なります。
必ず編集画面で順番が揃っているかご確認の上、ご注文を行ってください。

Myカレンダー注文方法 ①

画像の準備が完了したら、専用サイトより注文します。下記の手順に追って注文操作を進めてください。

※Myカレンダーの注文操作は、必ずパソコンから行ってください。

※このマニュアルは「写真全面タイプ」を例にしていますが、その他のタイプも同じ手順で注文できます。



- 1 My カレンダーの専用サイトにアクセスし、
右上の「注文する」ボタンをクリックします

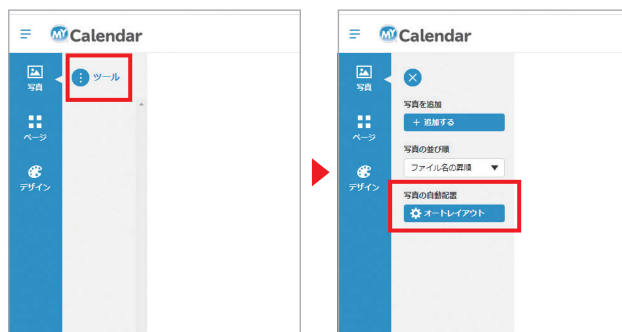
<https://www.mybook.co.jp/mycalendar/>

- 2 専用 ID とパスワードを入力してログインします
専用 ID : 9 から始まる 6 桁の数字
パスワード : 契約時にご案内したものと



- 3 「My カレンダーを新規・追加で作成する」を
クリックします

- 4 作成したいカレンダーの
タイプ・サイズ・開始月を順番に選択します

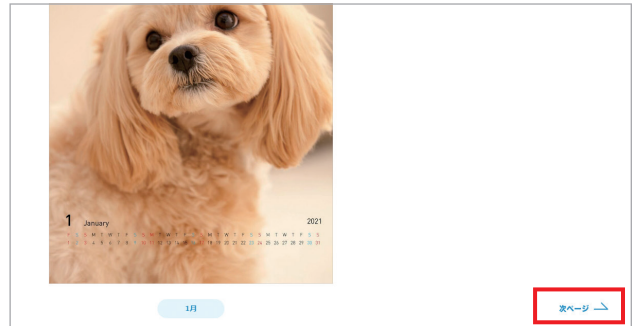


- 5 準備した 13 枚の画像をドラッグ & ドロップして
「アップロード開始」をクリックします

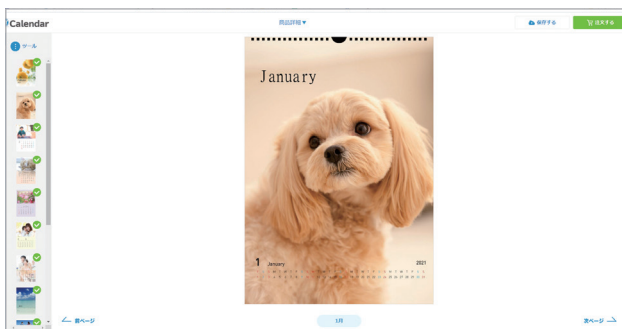
- 6 左上の「ツール」をクリックして
「オートレイアウト」をクリックします



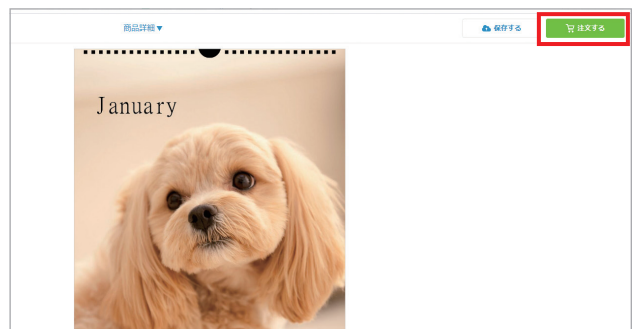
7 表示される注意文を確認後「実行」をクリックします



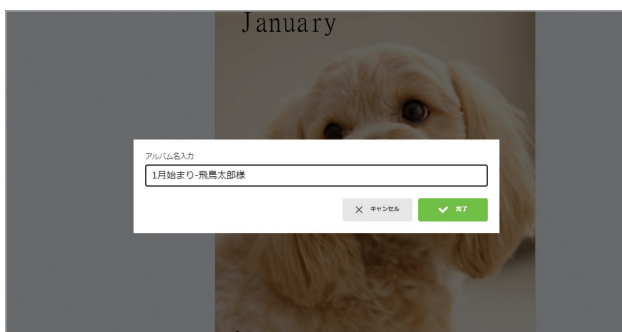
8 印刷範囲やリング位置を確認します
右下の「次ページ」をクリックして、他の写真も同様に確認します
※配置された写真をクリックすると、位置の調整や向きの変更ができます



9 編集画面にて、内容に誤りがないか確認します
※プレビュー画面はありません、編集画面にて確認してください
※表示されている画像・順番のまま印刷が進行します
暦が入っていない、暦が二重になっている等の場合は、順番に不備があるか選択している商品タイプが異なっています
内容を今一度ご確認の上、注文操作をやり直してください



10 注文に進む場合は、右上の「注文する」をクリックします
注文を進行せずに保存のみ行う場合は「保存する」をクリックします



11 アルバム名を入力して「完了」をクリックします
(例：飛鳥太郎様 -●月始まり)
※アルバム名に入力いただいた文章を、各商品の袋のシールに記載します
※手順 10 で「保存をする」をクリックした場合は、アルバム名を入力後に右上に「完了」と表示されていれば保存が完了しています



12 ご利用規約の内容を確認して「利用規約に同意する」にチェック後、「同意して次へ」をクリックします

Myカレンダー注文方法 ②



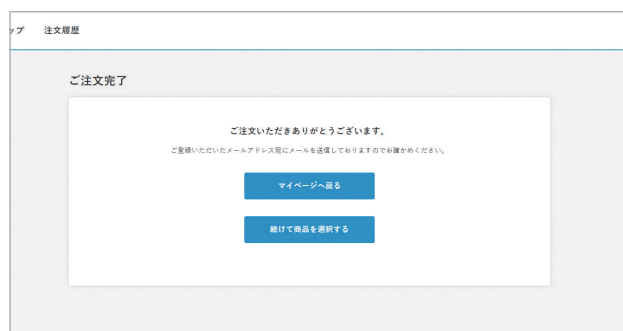
13 2冊以上ご注文の場合は注文数を変更します



14 内容を確認して問題なければ「ご注文内容の確認」をクリックします

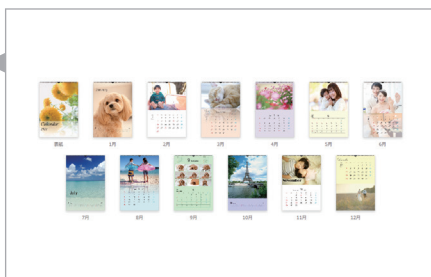


15 最終確認をして問題なければ「注文を確定」をクリックします



16 ご注文完了の画面が出たら注文が完了しています
マイページに戻る場合は「マイページへ戻る」をクリックします
続けて商品を選択する場合は「続けて商品を選択する」をクリックします
それ以外の場合はブラウザを閉じます
※ご注文完了画面が出る前にブラウザを閉じた場合は、
注文が完了していない可能性があります
サポートセンターへお問い合わせください

ポイント!



「ページ」をクリックするとページの一覧が表示され、直接表示したいページを選択することができます。



「デザイン」をクリックすると商品の種類を変更することができます。

チェックリスト

My カレンダー作成の際に、必ず確認しておくべきチェックリストです。

- 暦は正しく配置されていますか？
- フチやリングに近い位置に文字は入っていませんか？
- 写真・月の順番はあっていますか？
- サイズなど、選択したタイプはあっていますか？

マイページの使い方



ログイン

専用 ID とパスワードを入力してログインします

専用 ID : 9 から始まる 6 桁の数字
パスワード : ご契約時にご案内したものと



マイページ

① 出荷予定表:

出荷予定の確認ができます

② 保存データファイル一覧:

保存されたデータファイルが表示されます
注文操作を続ける場合や増刷を行う場合は、
該当のデータの「編集する」をクリックします
内容を確認して注文操作へ進みます



③ 注文履歴一覧:

注文が完了した注文内容が表示されます

ご注文日当日中 (23:59まで) のみ
キャンセル操作が可能です

よくある質問

ログインのIDとパスワードが分かりません

下記のフォームよりお問い合わせください。

どれくらいで届きますか？

ご注文の翌日から3営業日目に発送いたします。出荷予定表はこちら⇒

<https://www.mybook.co.jp/mycalendar/#noki>



キャンセルはできますか？

ご注文日当日 (23:59まで) のみキャンセルが可能です。マイページ内の「注文履歴」よりキャンセル操作を行ってください。

住所や電話番号など、登録情報を変更したいのですが

下記の問い合わせフォームより変更内容をお知らせください。

契約をしないと作れませんか？

教室ごとにご契約が必要です。

下記の問い合わせフォームより、ご契約のお申し込みをお願いいたします。

価格を教えてください

下記の問い合わせフォームよりお問い合わせください。

送料は1冊ごとにかかりますか？

1日分のご注文分をまとめて1回で発送するため、送料は1回分の金額となります。送料については、下記の問い合わせフォームよりお問い合わせください。

お支払い方法を教えてください

月末締め翌月末払いです。
(請求書をお送りいたします)

MEMO

Myカレンダー専用 お問い合わせフォーム

<https://www.mybook.co.jp/mycalendar/inquiry/>



※お急ぎの場合は、サポートセンターまでお問い合わせください。

TEL **082-850-2100** 受付/月曜日～金曜日 10:00～17:00(祝日を除く)

このマニュアルに記載の情報は、2023年7月現在のものです。

Myカレンダー <https://www.mybook.co.jp/mycalendar/>

株式会社アスカネット (東証グロース上場)